


キヤノン ワールドペーパークラフト 豆知識ブック

世界の建造物シリーズ イタリア **ピサの斜塔**

1173年に建設が始まったピサの斜塔は、施工中に塔が沈下して何度も工事が中断されました。そのたびに設計が変更され、完成したのはなんと約200年も後の1370年のことでした。壁面や回廊がすべて白大理石作られたピサの斜塔は、当時としては珍しい超高層ビルといえます。



—— 切取線
 - - - 山折線
 - · - 谷折線

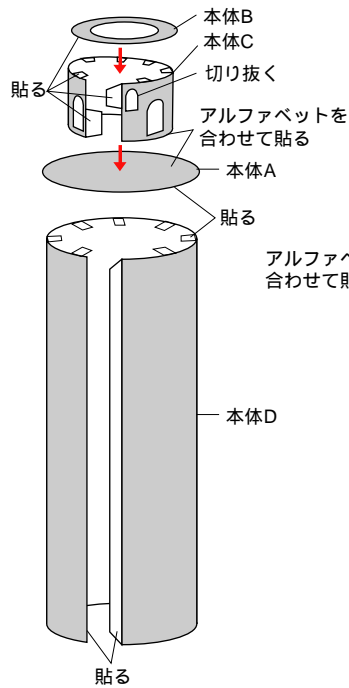


*上の枠を切り抜きましょう。他のペーパークラフトのページも集めると、豆知識ブックが出来ます。

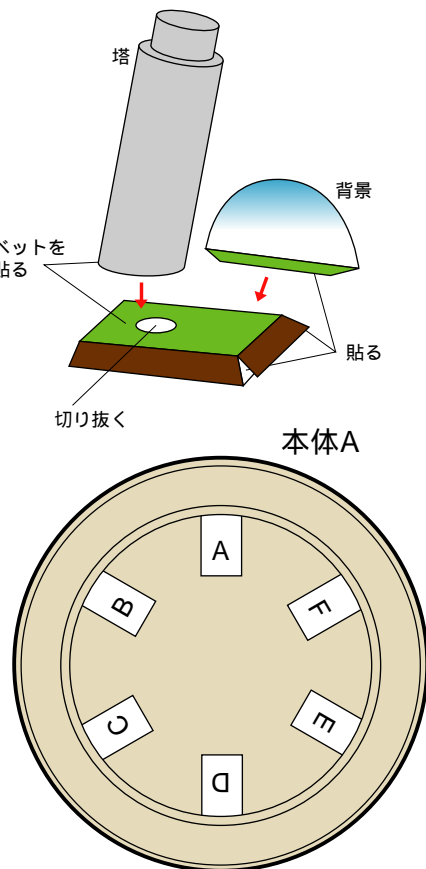
つくりかた

1枚目と2枚目をプリントアウトして、各パーツを切取線で切り抜き、山折線と谷折線を折ります。

1. 塔をつくる



2. 組み立て



飾り台

背景を貼る

ピサの斜塔	
高さ(ベースから塔天)	58.58m
直径(1階部分)	15.54m
塔全体の重さ	14,453t
塔の傾き	5.6度

キヤノン ワールドペーパークラフト

世界の建造物 イタリア **ピサの斜塔**

