


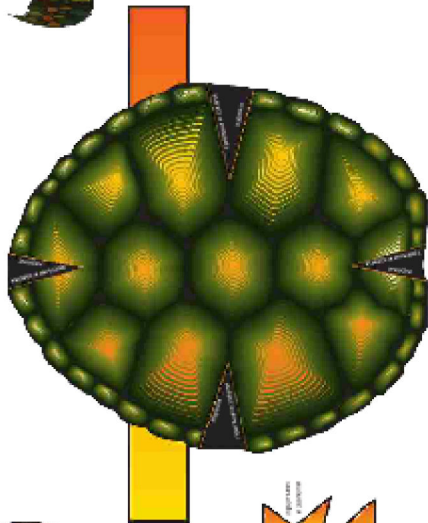
www.krokotak.com

морска КОСТЕНУРКА

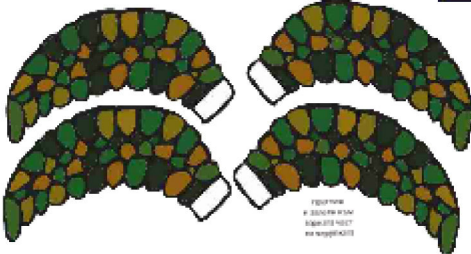
Изрежете внимателно всички части.
Сглобете по отделно главата и горната черупка, след което ги прикрепете, както е показано на снимката - главата към долната част на черупката, а краката към горната част.
Накрая съберете двете части и залепете отътре.



© 2008-2011 Krokotak.com



© 2008-2011 Krokotak.com



© 2008-2011 Krokotak.com

